



MÅRSLET FRIMÆRKE
OG
MØNTKLUB
STIFTET DEN 20. MAJ 1974



Første mødeaften
tirsdag den 2 september
kl. 19.30

AUGUST

2008



Mårslet Frimærke- og Møntklubs mødelokale
Lokalcenter, Kildevang, Langballevej 3, 8320 Mårslet
(dørene åbnes kl. 19.00)

Bestyrelsen

Formand:

Hans Rasmussen
Åparken 15, 1
8300 Odder,
Tlf. 8693 0429

Næstformand:

Henning Frommelt,
Frøkjærparken 56,
8320 Mårslet,
Tlf. 8629 0676

Kasserer:

Bjørn Eriksen,
Frøkærparken 16,
8320 Mårslet,
Tlf. 8629 9270

Best. medlem:

Jørn Hofman
Hørretløkken 279
8320 Mårslet,
Tlf. 8629 4946

Best. medlem:

Jørn Jønsson,
Pilegårdsvej 99,
8361 Hasselager
Tlf. 8628 1232

Blad redaktion:

Preben Madsen
Tlf. 8629 6251
2926 7361



Frimærker,
frimærker og
frimærker du
tænker aldrig på
andet.

Generalforsamling 2008

Der indkaldes herved til generalforsamling i Mårslet Frimærke- og Møntklub til tirsdag den 28. oktober 2008 kl. 19.30 i Lokalcenter Kildevang, 8320 Mårslet

Dagsorden:

1. Valg af dirigent
2. Formandens beretning
3. Regnskab 2007/2008
4. Kontingent
5. Beretning fra funktionsformændene
 - Checksystemet
 - Biblioteket
 - Storauktioner
 - Byttedagene i de Samarbejdende Frimærkeklubber
6. Indkomne forslag
7. Kampagner
8. Valg i henhold til vedtægterne
 - a. Valg af kasserer. Bjørn Eriksen afgår
 - b. Valg af 2 bestyrelsesmedlem.
Henning Frommelt og Jørn Hofman afgår
 - c. Valg af revisor. Jørgen "Bank" Andersen afgår
 - d. Valg af revisorsuppleant. Steen B. Fogh afgår
9. Eventuelt.

Forslag til behandling under dagsordenens punkt 6 skal være formanden Hans Rasmussen i hænde senest 5 dage før generalforsamlingen.

Bestyrelsen



Ny klubmester

Forårssæsonen blev traditionen tro afsluttet med klubmesterskabet (og klubkonkurrencen se side 4)

Ny klubmester blev for 2008 John Grønbæk Jakobsen, der fik overrakt

præmie og pokal. Nr. 2 blev Henning Frommelt.

3. præmien gik til Jørgen Jønsson mens 4. præmien blev vundet af John Frandsen.



Ny klubmester



God aktivitet

Klubkonkurrencen

I alt havde 6 medlemmer i år valgt at deltage i klubkonkurrencen med fremvisning af materiale, frit efter AFA Skandinavien.

Formanden Hans G. Rasmussen var så ubeskeden at nappe 1. pladsen med Den danske Landskabsserie.

Nr. 2. gik til Henning Frommelt med Dansk Vestindien, mens Bjørn Eriksen vandt 3. præmien med Danske Postfærgemærker. Der var sponsorgaver til de 3 øvrige udstillere: Jørn Hofman, Lita Borg og John Jakobsen for hhv. Danske Miniark, Dronning Margrethe og Det nonfigurative frimærke.

Bestyrelsen har besluttet at gentage succesen. Nærmere herom på generalforsamlingen.

Klubkonkurrencen



På møderne

Mårslet Frimærke- og Møntklub Materielfortegnelse pr. april 2008

Effekter

- 1 luplygte
- 1 stk. flourlampe
- 1 stk. vandmærkesøger
- 1 vandrepokal til Klubmesteren

Årgang

Kataloger

AFA Specialkatalog	1981-1982
AFA Specialkatalog	1987-1988
AFA Vesteuropa 1 + 2	2004
AFA Østeuropa 1 + 2	2005
DAKA	1991
Dansk Dagstempler	E. Menne Larsen
England Kolonier	20. Udgave
Fireblokkatalog	1996-1997
Michel Deutschland Spezial	1997
Nordisk Julemærkekatalog	1981
SAVA-katalog	1980
Siegs Møntkatalog	2008
Stanley Gibbon 1 + 2	1984
Taktfortegnelse	1995
World Coins	1983

Bøger

Om at samle våbentype	
Om at samle 1864-udgaven	
Om at samle tofarvede	
Pladning af 4 RBS	
Tranquebar	Clauson-Kaas

Materialet kan hjemlånes fra mødeaften til mødeaften ved henvendelse til materielforvalter Jørgen Jønsson.

Et par filatelistiske begyndertricks


Af Bjørn Eriksen

For nogle mødeaftener siden havde jeg fornøjelsen at fortælle lidt om nogle af de ting, der volder især begyndere vanskeligheder. Noget om vandmærker, takning, adskillelse af de tofarvede mærker (AFA 16 – 31) og noget om store og små hjørnetal på våbentypen (AFA 32-39). I diskussionerne bagefter blev jeg opfordret til at beskrive det i medlemsbladet. Og det tager jeg så hul på denne gang.

Samtidig kan jeg opfordre til, at man medbringer tvivlstilfælde i klubben. Der er givetvis altid en til stede, der kan afgive et kvalificeret svar eller vide, hvor det kan findes. Det er jo bl.a. det, man har en klub til. Så derfor gælder det, at intet spørgsmål omkring mærkerne er for let.

Vandmærker

Vandmærkerne findes på alle bogtryksudgaverne. Fra overgang til stålstikmærker i 1933 bortfaldt også vandmærkerne. Oprindeligt blev de indført for at undgå, at fuskere kunne efterlave frimærker til brug for frankering. Det kunne så afsløres ved, at bogtryksmærker der ikke havde vandmærke, ville være falske. I dag kan de så mere bruges til at afgøre om der er tale om et falsk eller ægte mærke til samlingen. Der er 4 typer vandmærker på de danske mærker. De tre første er kroner i forskellig udformning, mens det 4. adskiller sig herfra.



Til bestemmelse af vandmærket kan anvendes en vandmærkesøger.

Klubben er i besiddelse af sådan en tingest, der mod kvittering kan lånes med hjem fra mødeaften til mødeaften. Alternativt kan der dryppes en smule rensed benzin på mærkets bagside, hvorved vandmærket fremtræder klart. Det vil hjælpe på processen, hvis frimærker ligger på en sort baggrund. Der kan for få ører købes en vandmærkeskål af sort bakelit i enhver frimærkehandel. Men et sort stykke papir kan også gå an. Det skal lidt øvelse til at kende forskel på i hvert fald de første to vandmærker, men har man undersøgt et passende antal mærker, går det som en leg. Vandmærke I kaldes også lille krone, vandmærke 2 for stor krone og vandmærke 3 for ny krone.

Takning

Uden at være i besiddelse af en takkemåler, lader det ikke gøre at takbestemme et mærke. Til gengæld koster sådan en fyr ikke mange håndører. I de nye AFA-kataloger forefindes der desuden takkemål. Takkemålet angives som antallet af takker på 2 cm. Af pågældende mærke. Man søger med frimærket det sted, hvor takkespidserne er sammenfaldende med stregerne eller hvor de sorte punkter passere med takningshullerne. Når der er angivet to takkemål ved et mærke betyder det, at det første tal er den vandrette takning, mens det andet tal angiver de lodrette takker.

De tofarvede mærker

De tofarvede mærker kan rent samlermæssigt opdeles i utallige formationer. Hertil kommer at de udgør et rent eldorado for specialsamlere, der gør meget ud af at adskille de mange tryk, der findes af stort set alle mærkerne.

Hvis vi ser bort fra de noget sjældnere første skillingsudgaver af de tofarvede (AFA 16-21) opererer AFA-kataloget med 3 hovedkategorier: 1875-udgaven (AFA-numre uden bogstav), 1895-udgaven (AFA-numre med B) og 1902-udgaven (AFA-numre med C). Herved fremkommer følgende opdeling.

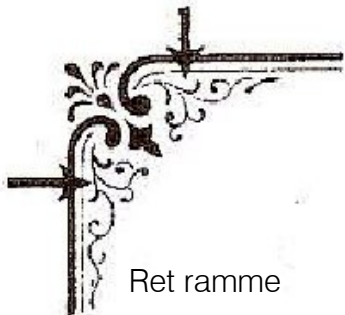
Fortsat fra side 7

3, 4, 5, 8, 12, 16, 20, 25, 50 og 100 øre	Kategori A	1875	Vandmærke 2	Kamtakning 14 : 13½
3, 4, 8, 12, 16, 25, 50 og 100 øre	Kategori B	1895 - 1901	Vandmærke 2	Kamtakning 12¾
3, 4, 8, 25, 50 og 100 øre	Kategori C	1902 - 1903	Vandmærke 3	Kamtakning 12¾


Som det fremgår af skemaet er det afgørende, at man er fortrolig med både vandmærker og takninger... ellers er det en uoverkommelig opgave at adskille mærkerne. Og hvis man kaster et blik på priserne i AFA-kataloget for de 3 8-øres mærker (25, 25B og 25 C) er det vist åbenlyst for enhver, at man ikke kommer ret langt i samleriet, hvis man ikke kan skille dem fra hinanden.

Endvidere har mange problemer med at adskille de rette og de omvendte rammer. De to grupper fremkom, fordi der i fremstillingsprocessen var tale om to selvstændige klicheer. På Fri-mærketrykkeriet tog man det ikke så tungt, om rammerne vendte den ene eller anden vej. Og derfor har vi både ret ramme og omvendt ramme.


Det mest tydelige kendetegn fremgår af mærkets (rammens) øverste venstre hjørne. På den rette ramme danner ornamentet et 5-tal, mens der på den omvendte ramme nærmest er tale om et kursiveret f




Ret ramme



Omvendt ramme



Ret ramme



Omvendt ramme


Der er også andre kendetegn, men den her metode kan bruges på 98% af alle de tofarvede mærker.

Små og store hjørnetal

På våbentypens 5 og 10 og 20 øre findes der både små og store hjørnetal. Af hovednumre er det dog kun 5 øren og 20 øren, der påkalder sig interesse her.



Små hjørnetal



Store hjørnetal

Der er temmelig stor forskel på priserne for de to typer. Og derfor er det vigtigt at kende forskellene. Den mest tydelige forskel er M'et i Danmark øverst. Som det fremgår af illustrationen er M'et på de små hjørnetal mere fyldt ud i mellemrummene, hvorimod M'et på de store hjørnetal fremtræder betydelig mere rent og slankt. Der kan også adskilles på, hvor ovalen tangerer rammekanten. På de små hjørnetal er der betydelig større afstand mellem de to "streger" end der er på mærker med store hjørnetal, hvor linierne næsten rammer hinanden. Der er også en tredje måde at kende forskel på, nemlig ved en forskel i de lodrette skraveringsstreger.

God fornøjelse!!

Når limen stjæler farverne

Når frimærker skal forsynes med et over- på- eller tiltryk, drejer det sig i reglen om ubrugte helark, som altså har lim på bagsiden. Hvis sådanne ark, uforsigtigt, lægges oven på hinanden, inden det påførte tryk er hel tørt, kan de ske at limen på et overliggende ark tager hele overtrykket eller dele af det fra det ark,

som ligger under det. Fænomenet er særlig velkendt fra de danske 27 øres provisorier fra 1918. Ikke så få af dem har netop hele overtrykket eller dele af det på bagsiden hvis de altså er ubrugte! vasker man limen af dem, forsvinder naturligvis trykket. Fænomenet bevirker selvfølgelig også, at de mærker som har taget noget af eller hele deres overtryk, optræder uden tryksværelte.



Først vil jeg oplæse årsregnskabet, som det vilde have set ud, hvis jeg havde haft held på travebanen i går!

Byttedagen i de samarbejdende frimærkeklubber er flyttet til, Teknisk skole HALMSTADGADE 6

Nyt fra bestyrelsen

Fra og med dette nummer forsøger vi en ny side, Kramboden.

Her kan alle medlemmer i **hvert nummer** frit indrykke en rubrikannonce helt efter eget valg. Det kan være ønsker om særligt materiale, køb, bytte eller salg, eller bare ønsket om at gøre andre opmærksom på noget specielt. Ordet er frit inden for injurielovgivningens rammer. Muhammedtegninger frabedes dog venligst.

For at deltage her – og det er helt gratis for medlemmer – skal man blot aflevere sit budskab til Preben Madsen i god tid forud for trykningen. Vi kommer som bekendt med to hovednumre om året, i december måned med det nye forårsprogram og i august måned med det nye efterårsprogram. Herudover er der 2 numre, der lægger op til vore storauktioner, der normalt finder sted i marts og oktober måneder. Fremover vil der være deadline-datoer i bladet.



FREDENSGADE 20 DK 8100 ÅRHUS C
TELEFON: 8612 0755 TELEFAX: 8612 6664
INTERNET: WWW.WEIBEL.NU

MØNTER
Fra
HELE
VERDEN



Forlang gratis
prisliste

Jørgen F. Clauson-kaas
Volbyvej 87, 8464 Galten
Tlf. 8695 4322 efter kl. 18

Århuspostkort
og luxstemplede mærker søges.

Gå ind på min hjemmeside og se, hvad jeg mangler, og hvad jeg afhænder
Alle er velkomne

www.kortlink.dk/8rh
Bjørn Eriksen

Super Brugsen

Mødeplan for 2008

Efterår 2008

2. september Kresten Iversen fortæller om varianter på nettet
16. september Fyld en pose med danske frimærker.
 Sct. Georgs Gilderne.
Samtidig sidste indlevering til Storauktion den 14. oktober
30. september Hans Jørgen Høj om at samle
 Hjørring/Henning Mogensen
14. oktober **Storauktion**
19. oktober Byttedag i de samarbejdende frimærkeklubber
 Bemærk nyt sted, Teknisk skole HALMSTADGADE 6
28. oktober Generalforsamling
11. november Skrammelauktion
25. november Henning Mogensen. Landsudstillingen 1909
9. december Julefrokost. Afslutning af sæsonen

Forår 2009

6. januar 1. mødedag i det nye år

IN-PO FRIMÆRKER & MØNTARTIKLER

Alt i tilbehør til konkurrencedygtige priser.

Vi har meget på lager, resten skaffer vi hjem efter bestilling.

Åben alle ugens dage, også aften samt lørdag søndag, hvis vi er hjemme - ring og hør.

Ingen ekspeditions gebyr

IN-PO FRIMÆRKER

V/Inge og Poul Enevoldsen

Sydtoften 25

8260 Viby J.

Tlf. 8629 3675

e-mail: in-po@tdcadsl.dk

www.in-po.dk